

'LeerStand' Instrument

Klik op de taartpunt en je krijgt je leeradvies

Leeradvies over agressie en beleid

Goed dat je de Leerstand hebt ingevuld! Het is belangrijk dat je ongewenst gedrag van je cliënten of patiënten kunt voorkomen, dat je met moeilijke situaties om leert gaan en dat je weet hoe je moet handelen bij een agressie-incident. Met de Leerstand kun je jouw professionaliteit op dit gebied verder vergroten.



Agressie en beleid

Dit blauwe domein gaat over hoe het voorkomen van en omgaan met agressie is geregeld in jouw organisatie. Welke afspraken en procedures gelden er? Het is belangrijk dat je inzicht hebt in beleidsmatige zaken rondom agressie en wat jij kunt doen om een veilige werkomgeving te creëren.

Was jouw score hoger dan 3?


Je hebt voor het onderdeel 'Agressie en beleid' meer dan 3 punten gescoord. Dit geeft aan dat je je al goed in staat voelt om te werken volgens het agressiebeleid in jouw organisatie. Met de volgende adviezen houd je je kennis en vaardigheden op peil.

Zelf aan de slag


Ga zelf aan de slag om jouw kennis en vaardigheden over agressie en beleid op te frissen of te verdiepen.

- Bekijk het filmpje over een coördinator als aanspreekpunt voor het opvolgen van incidenten binnen de organisatie.
→ <http://opvolging.duidelijkoveragressie.nl/pagina/een-coördinator-als-centraal-aanspreekpunt>
- Download en bekijk het voorbeeld van een veiligheidsbeleid.
→ <http://opvolging.duidelijkoveragressie.nl/downloads/voorbeeld-van-een-veiligheidsbeleid>
- Lees de verhalen van goede praktijkvoorbeelden van jouw branche en laat je inspireren.

→ <http://opvolging.duidelijkoveragressie.nl/pagina/een-coördinator-als-centraal-aanspreekpunt>

 Kijk in de arbocatalogus van jouw branche voor veel informatie en voorbeelden.

→ <http://www.duidelijkoveragressie.nl/kennis/arbocatalogi>

 Grasduin in het leer materiaal van 'Duidelijk over agressie' over agressiebeleid.

→ <http://scholing.duidelijkoveragressie.nl/leermaterialen-over-agressiebeleid>

Samen aan de slag

Wissel met je collega's ervaringen uit om samen te leren.

 Doe met je team de Duidelijk over Agressie-scan.


→ <https://scan.duidelijkoveragressie.nl/>

Was jouw score lager dan 3?

Je hebt voor het onderdeel 'Agressie en beleid' 3 of minder punten gescoord. Dit geeft aan dat er nog volop mogelijkheden zijn om meer over dit onderdeel te leren.

Zelf aan de slag

Ga zelf aan de slag om je kennis over agressie en beleid te vergroten.

 Lees het artikel over maatregelen die je kunt treffen om de veiligheid op de werkvloer te vergroten.


→ http://www.gezondenzeker.nl/agressie/maatregelen_agressie.html

 Bestudeer hoofdstuk 3 uit de Minipocket 'Genoeg van agressie'.

→ http://www.gezondenzeker.nl/agressie/mini_pocket_veiligheidscoach.html

 Download het Veiligheidspaspoort en vul voor jezelf de onderdelen A1 en A2 in.

→ <http://www.gezondenzeker.nl/agressie/veiligheidspaspoort.html>

 Grasduin in het leer materiaal van 'Duidelijk over agressie' over agressiebeleid.


→ <http://scholing.duidelijkoveragressie.nl/leermaterialen-over-agressiebeleid>

Samen aan de slag

Wissel met je collega's ervaringen uit om samen te leren.

 Doe met je team de Duidelijk over Agressie-scan.

→ <https://scan.duidelijkoveragressie.nl/>

 Maak een afspraak met je leidinggevende om aan de hand van je Leerstand-scores samen je leerbehoeftes te bepalen.

The first part of the document discusses the importance of maintaining accurate records of all transactions. It emphasizes that every entry, no matter how small, should be recorded to ensure the integrity of the financial data. This includes not only sales and purchases but also expenses and income. The document provides a detailed explanation of how to categorize these transactions and how to use a double-entry system to maintain the accounting equation.

The second part of the document focuses on the preparation of financial statements. It outlines the steps involved in calculating the net income for a period and how to present this information in a clear and concise manner. The document also discusses the importance of comparing the current period's performance with that of the previous period to identify trends and areas for improvement.

The final part of the document addresses the issue of closing the books at the end of each accounting period. It explains how to transfer the balances of the temporary accounts to the permanent accounts and how to prepare the closing entries. The document concludes by emphasizing the importance of regular audits and the role of the accountant in ensuring the accuracy and reliability of the financial statements.